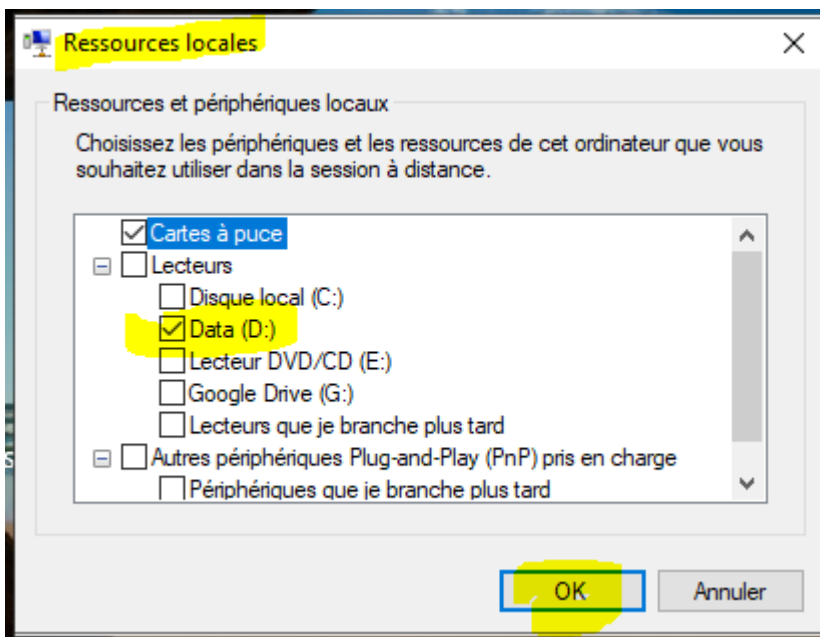
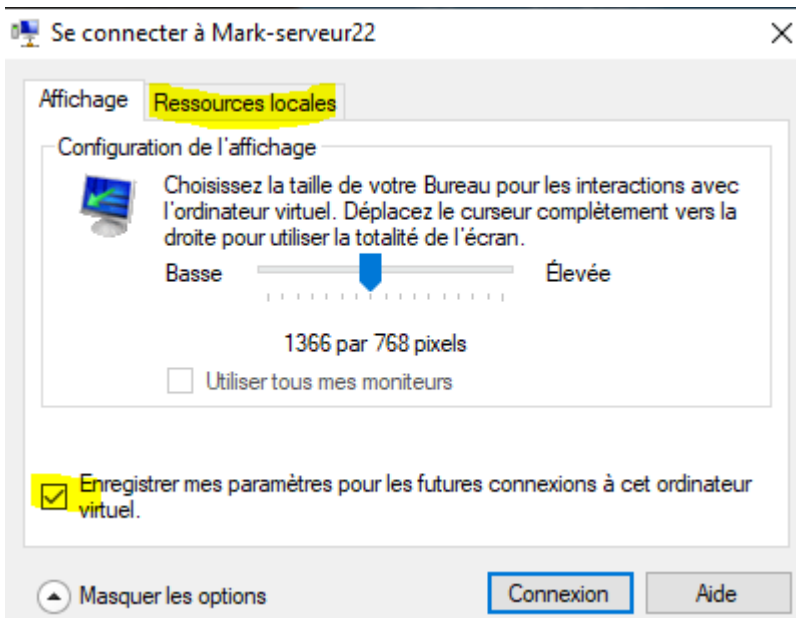


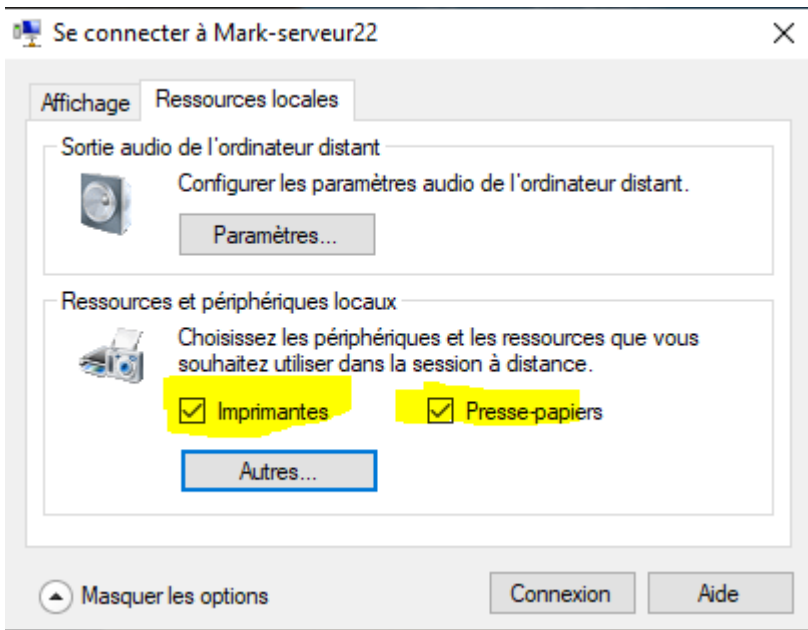
parametres-hyper-v

travail de Mark

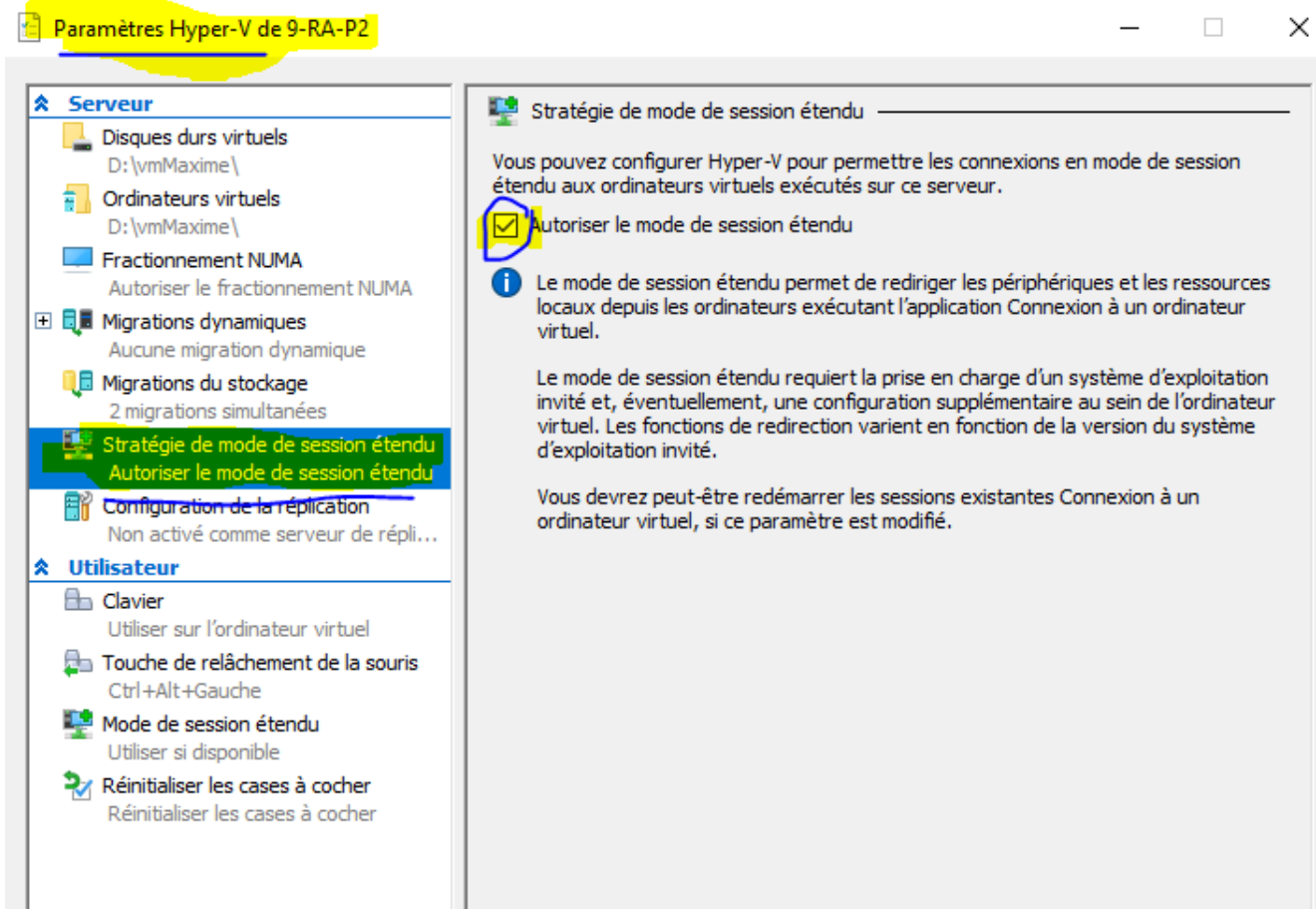
Ressources locales

avant demarrage du vm





Paramètres du hyper-v



Mode de session étendu

Comment voulez-vous configurer la Connexion à un ordinateur virtuel pour fonctionner lorsque le mode de session étendu est disponible dans un système d'exploitation invité ?

Utiliser le mode de session étendu

i Le mode de session étendu permet de rediriger les périphériques et les ressources locaux depuis les ordinateurs exécutant l'application Connexion à un ordinateur virtuel.

Le mode de session étendu requiert la prise en charge d'un système d'exploitation invité et, éventuellement, une configuration supplémentaire au sein de l'ordinateur virtuel. Les fonctions de redirection varient en fonction de la version du système d'exploitation invité.

Serveur

- Disques durs virtuels
D:\vmMaxime\
- Ordinateurs virtuels
D:\vmMaxime\
- Fractionnement NUMA
Autoriser le fractionnement NUMA
- Migrations dynamiques
Aucune migration dynamique
- Migrations du stockage
2 migrations simultanées
- Stratégie de mode de session étendu
Autoriser le mode de session étendu
- Configuration de la réplication
Non activé comme serveur de répli...

Utilisateur

- Clavier
Utiliser sur l'ordinateur virtuel
- Touche de relâchement de la souris
Ctrl+Alt+Gauche
- Mode de session étendu**
Utiliser si disponible
- Reinitialiser les cases à cocher
Réinitialiser les cases à cocher