

gestion-ordinateur

MARK RODERICK

Gestion des disques

Gestion de l'ordinateur

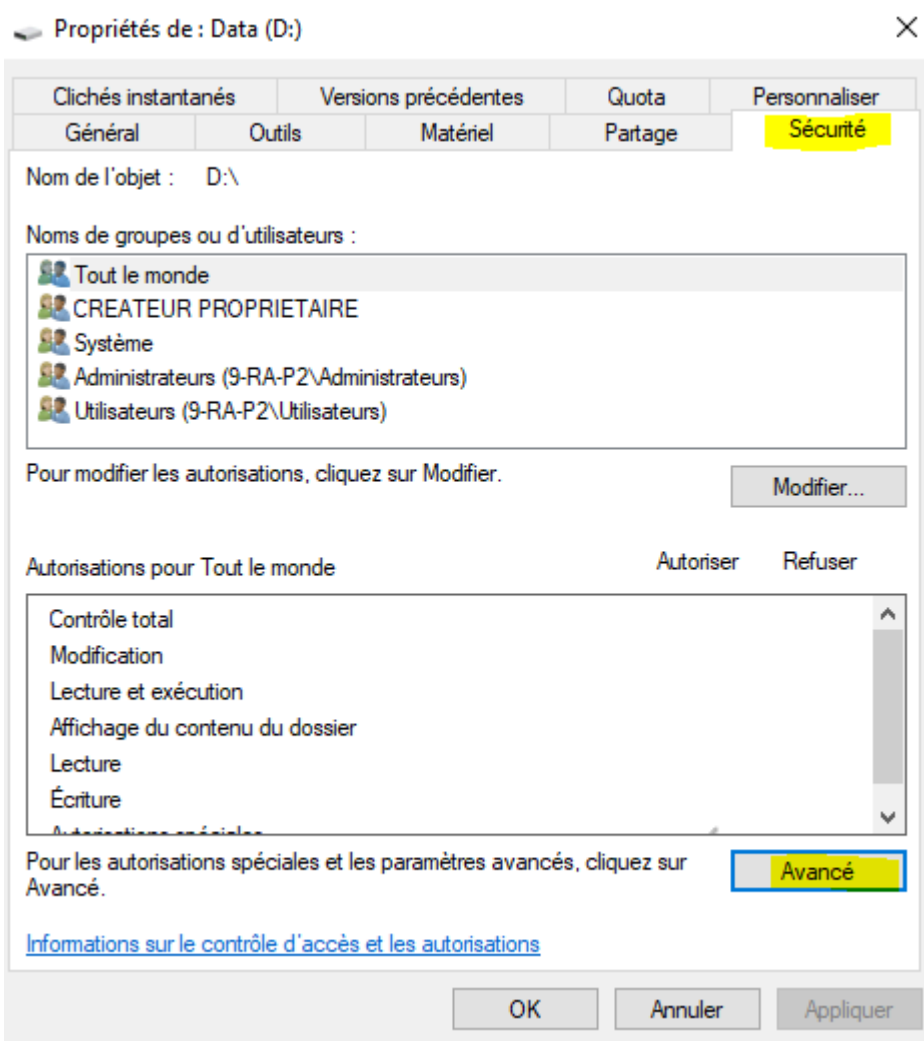
Fichier Action Affichage ?

The screenshot shows the Windows Disk Management console. On the left, a tree view shows 'Gestion de l'ordinateur (local)' expanded to 'Stockage' and then 'Gestion des disques'. The main area displays a table of disk volumes and their details.

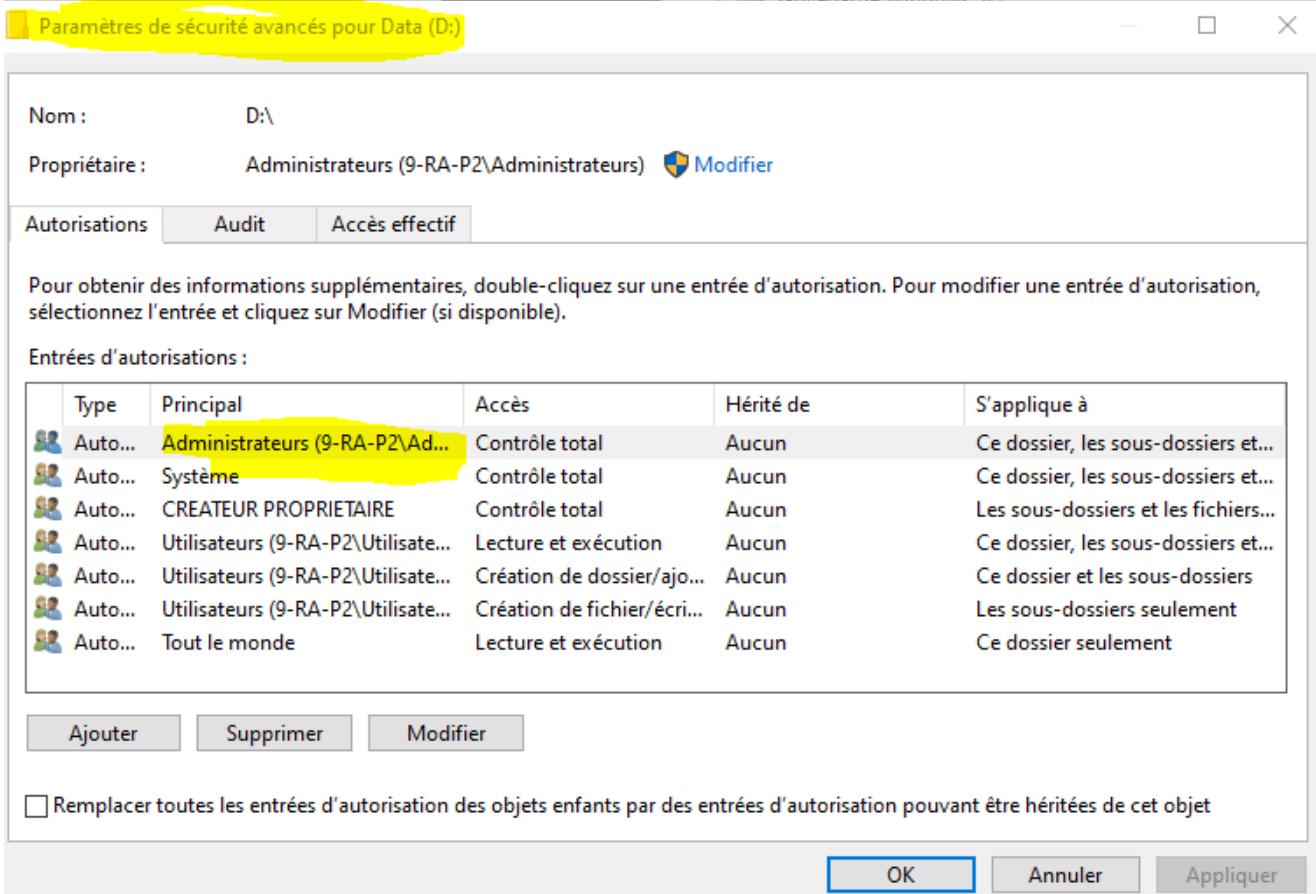
Volume	Disposition	Type	Système de fichiers	Statut	Ci
(C:)	Simple	De base	NTFS	Sain (Démarrer, Fichier d'échange, Vidage sur incident, Partition de données de base)	47
(Disque 1 partition 1)	Simple	De base		Sain (Partition du système EFI)	1C
(Disque 1 partition 4)	Simple	De base		Sain (Partition de récupération)	5F
Data (D:)	Simple	Dynamique	NTFS	Sain	9E

Disque	Volume	Statut
Disque 0 Dynamique 931,50 Go En ligne	Data (D:) 931,50 Go NTFS Sain	
	(C:) 476,27 Go NTFS Sain (Démarrer, Fichier d'échange, Vidage sur incident, Partition de donn	568 Mo Sain (Partition de récupération)
CD-ROM 0 DVD (E:)	Aucun média	

Propriétés de DATA



Paramètres de sécurité avancés pour DATA



Autorisations pour DATA

Autorisations pour Data (D:)

Principal : Administrateurs (9-RA-P2\Administrateurs) [Sélectionnez un principal](#)

Type : Autoriser

S'applique à : Ce dossier, les sous-dossiers et les fichiers

Autorisations avancées : [Afficher les autorisations de ba](#)

<input checked="" type="checkbox"/> Contrôle total	<input checked="" type="checkbox"/> Attributs d'écriture
<input checked="" type="checkbox"/> Parcours du dossier/exécuter le fichier	<input checked="" type="checkbox"/> Écriture d'attributs étendus
<input checked="" type="checkbox"/> Liste du dossier/lecture de données	<input checked="" type="checkbox"/> Suppression de sous-dossier et fichier
<input checked="" type="checkbox"/> Attributs de lecture	<input checked="" type="checkbox"/> Suppression
<input checked="" type="checkbox"/> Lecture des attributs étendus	<input checked="" type="checkbox"/> Autorisations de lecture
<input checked="" type="checkbox"/> Création de fichier/écriture de données	<input checked="" type="checkbox"/> Modifier les autorisations
<input checked="" type="checkbox"/> Création de dossier/ajout de données	<input checked="" type="checkbox"/> Appropriation

Appliquer ces autorisations uniquement aux objets et/ou aux conteneurs faisant partie de ce conteneur Effacer tout

Ajoutez une condition pour limiter l'accès. Les autorisations spécifiées ne seront accordées au principal que si les conditions sont remplies.

[Ajouter une condition](#)

OK Annuller

Utilisateurs et Groupes

Gestion de l'ordinateur

Fichier Action Affichage ?

Accès DCOM service ... Les membres de ce groupe sont a...

Administrateurs

Administrateurs Hype... Les membres de ce groupe dispos...

Duplicateurs Prend en charge la réplication des...

IIS_IUSRS Groupe intégré utilisé par les servi...

Invités Les

Lecteurs des journaux... Des

Opérateurs d'assistan... Les

Opérateurs de chiffre... Les

Opérateurs de config... Les

Opérateurs de sauveg... Les

Opérateurs d'impressi... Les

Propriétaires d'appareils Les

Serveurs Accès Distan... Les

Serveurs Gestion RDS Les

Serveurs RDS Endpoint Les

Storage Replica Admi... Les

System Managed Acc... Les

Utilisateurs Les

Utilisateurs avec pouv... Les

Utilisateurs de gestion... Les

Utilisateurs de l'Analy... Les

Utilisateurs du Bureau... Les

Utilisateurs du journal... Les

Utilisateurs du modél... Les

Propriétés de : Administrateurs

Général

Administrateurs

Description :

Membres :

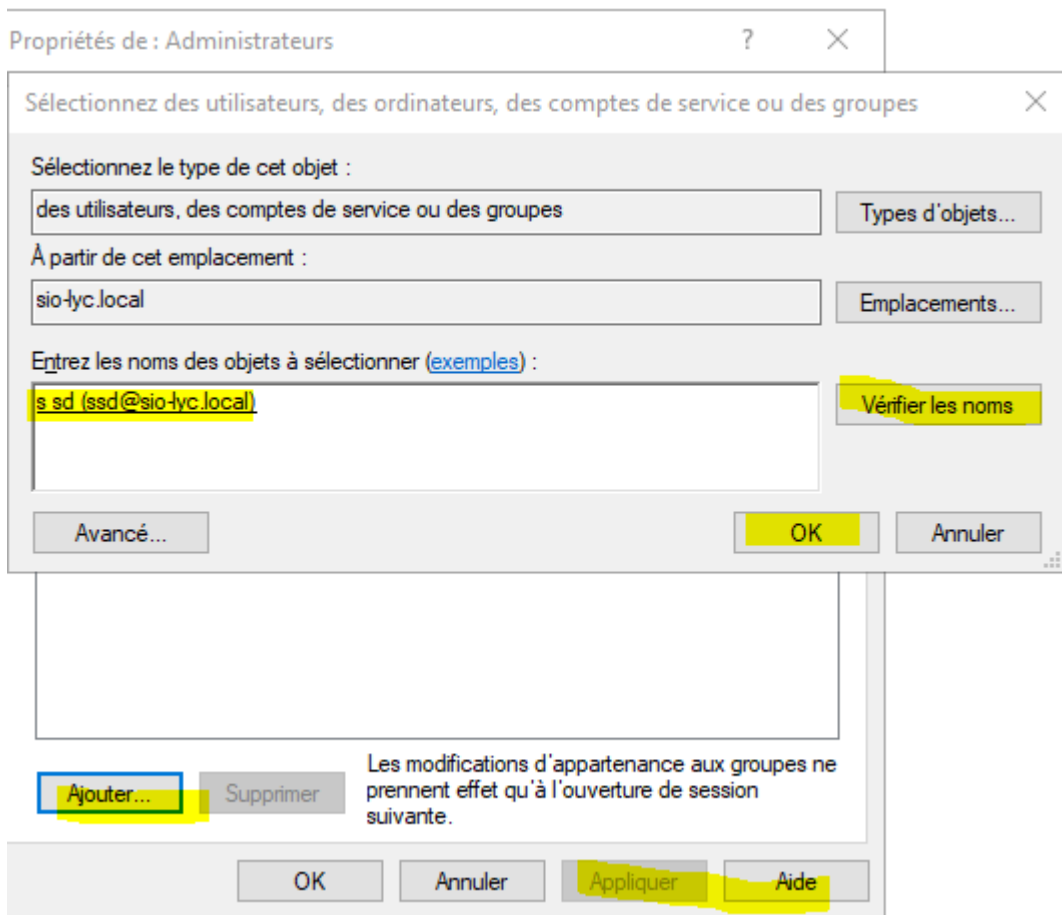
- Administrateur
- SIO-LYC\Admin Local
- SIO-LYC\Admins du domaine
- SIO-LYC\Mark

Ajouter... Supprimer

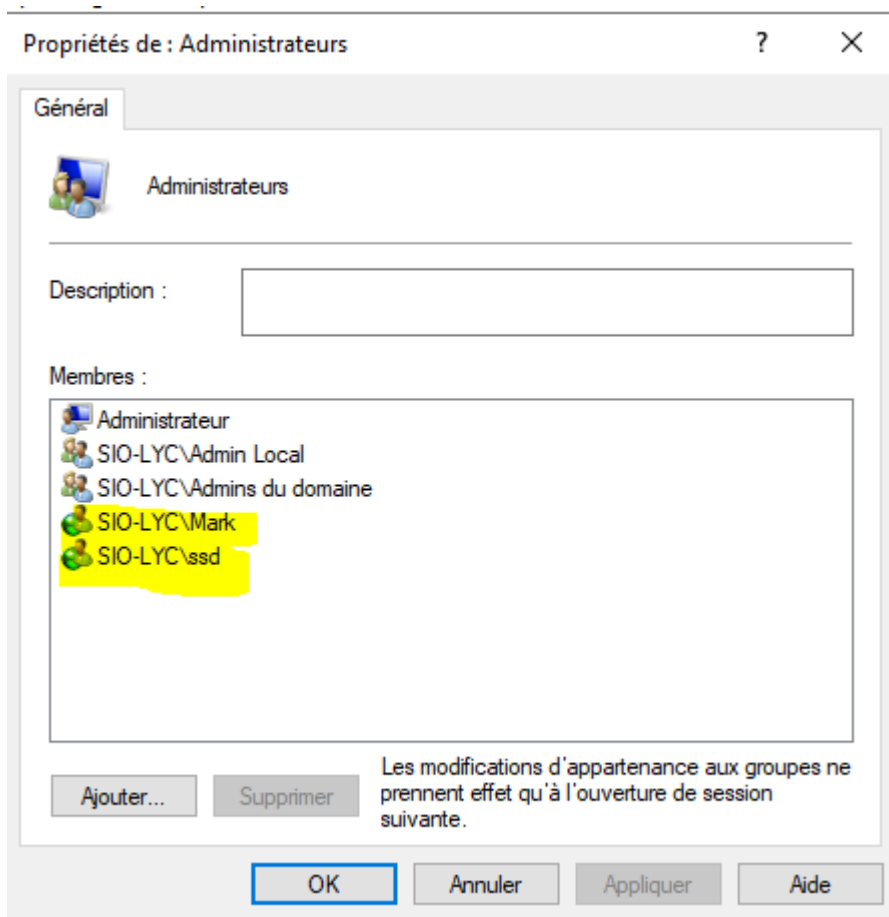
Les modifications d'appartenance aux groupes ne prennent effet qu'à l'ouverture de session suivante.

OK Annuler Appliquer Aide

Ajoute les utilisateurs



les utilisateurs ajoutés



Gestion a distance

Ajouter les utilisateurs qui vont la controller

Sélectionnez des utilisateurs, des ordinateurs, des comptes de service ou des groupes

Sélectionnez des utilisateurs, des ordinateurs, des comptes de service ou des groupes

Sélectionnez le type de cet objet :
des utilisateurs, des comptes de service ou des groupes

À partir de cet emplacement :
sio-lyc.local

Requêtes communes

Nom : Commence par

Description : Commence par

Comptes désactivés
 Mot de passe sans date d'expiration

Nombre de jours depuis la dernière session :

Colonnes...
Rechercher
Arrêter

Résultats de la recherche :

Nom	Adresse de mes...	Description	Dossier
ssd			sio-lyc.local/Lyc...

- Opérateurs de sauvegarde
- Opérateurs d'impression
- Propriétaires d'appareils
- Serveurs Accès Distant RDS
- Serveurs Gestion RDS
- Serveurs RDS Endpoint
- Storage Replica Administrators
- System Managed Accounts Group
- Utilisateurs
- Utilisateurs avec pouvoir
- Utilisateurs de gestion à distance**
- Utilisateurs de l'Analyseur de perform
- Utilisateurs du Bureau à distance
- Utilisateurs du journal de performanc
- Utilisateurs du modèle COM distribu

Propriétés de : Utilisateurs de gestion à distance

Général

Utilisateurs de gestion à distance

Description : Les membres de ce groupe ont accès aux ressources WMI via des protocoles de gestion (tels que WS-Management via le

Membres :

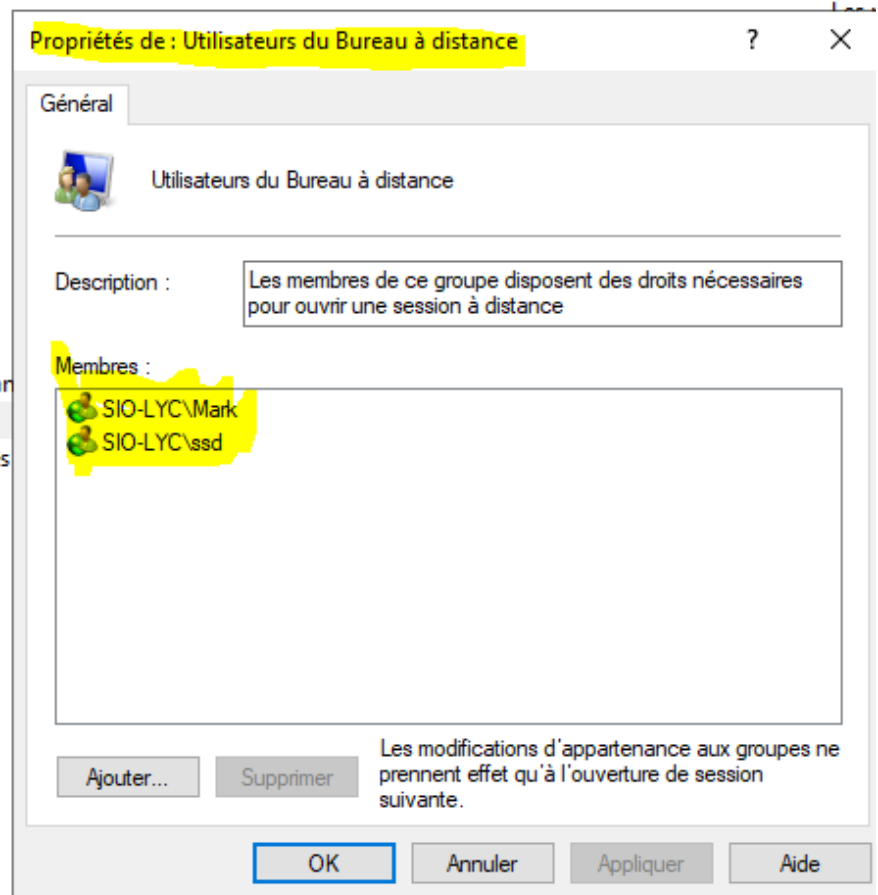
- SIO-LYC\Mark
- SIO-LYC\ssd

Ajouter... Supprimer

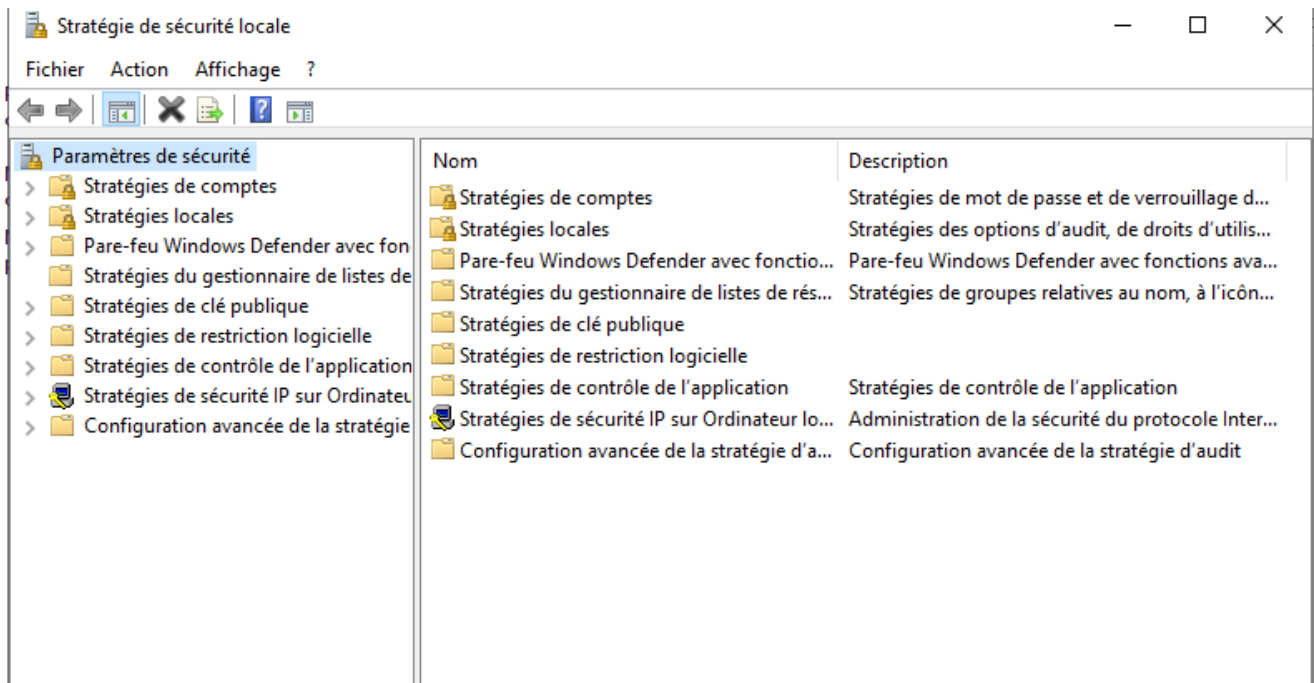
Les modifications d'appartenance aux groupes ne prennent effet qu'à l'ouverture de session suivante.

Gestion de bureau à distance

- Opérateurs d'impression
- Propriétaires d'appareils
- Serveurs Accès Distant RDS
- Serveurs Gestion RDS
- Serveurs RDS Endpoint
- Storage Replica Administrators
- System Managed Accounts Group
- Utilisateurs
- Utilisateurs avec pouvoir
- Utilisateurs de gestion à distance
- Utilisateurs de l'Analyseur de performan
- Utilisateurs du Bureau à distance
- Utilisateurs du journal de performances
- Utilisateurs du modèle COM distribué



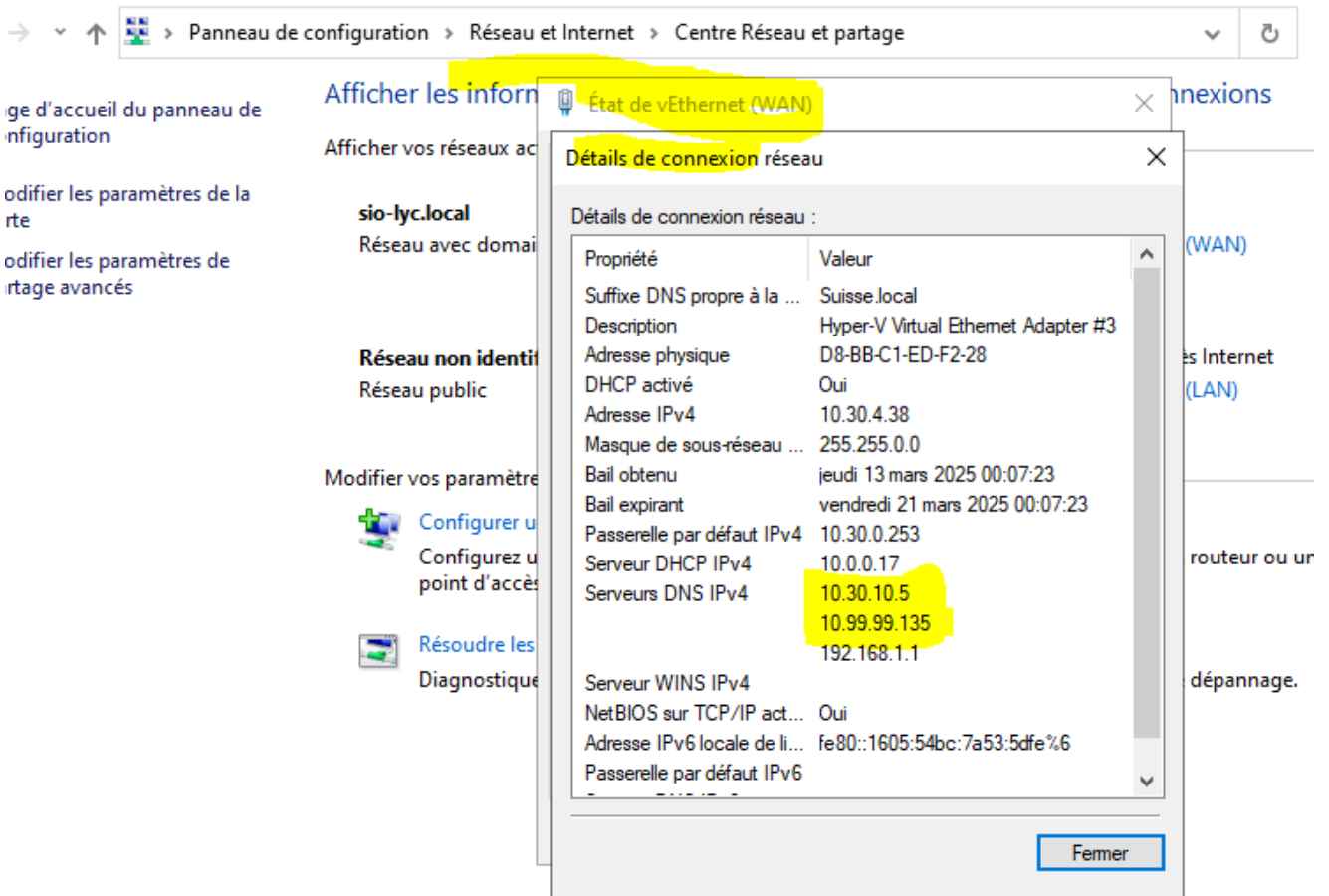
Strategie de securité locale



DNS bien configuré

10.30.10.5

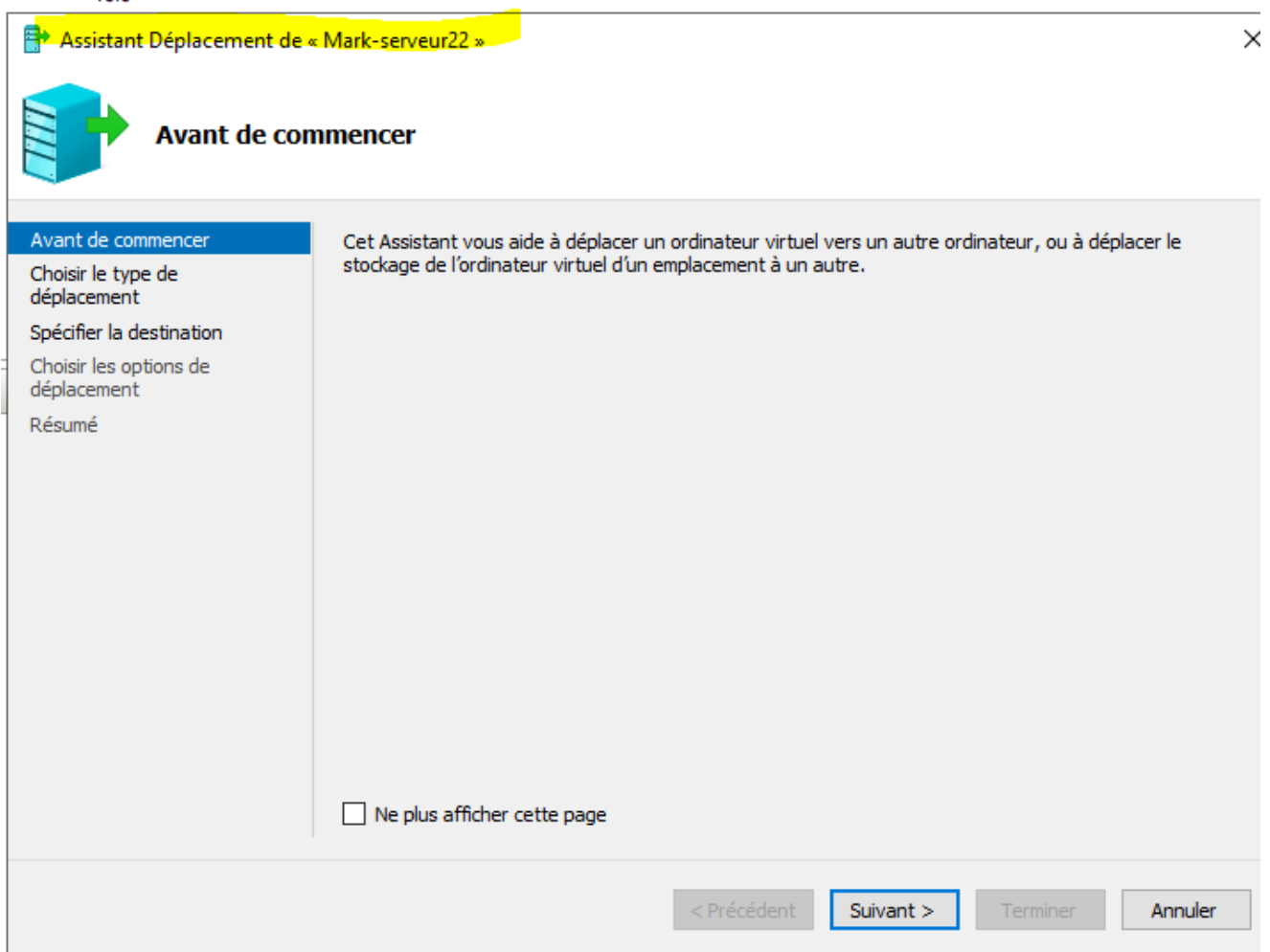
10.99.99.135



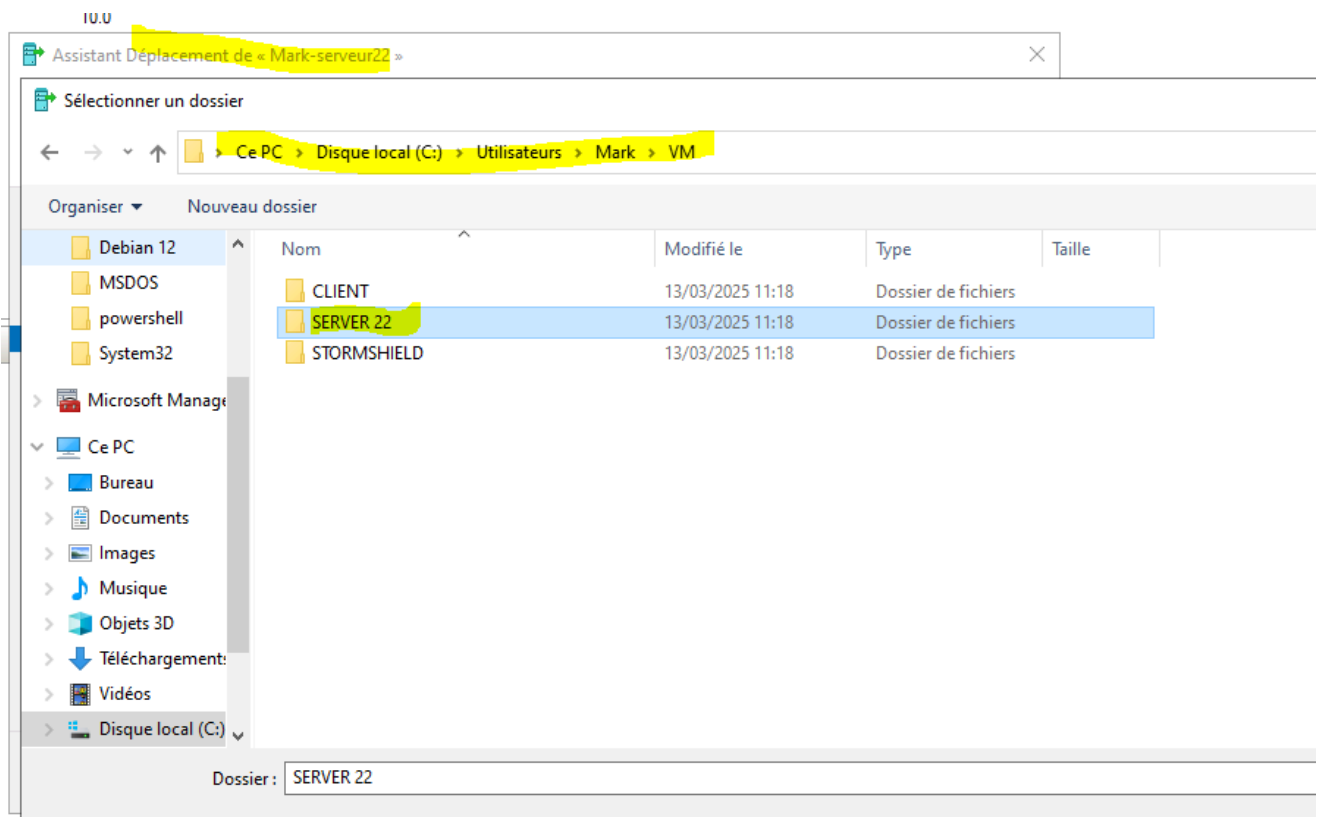
YUEYU

Déplacement des vm AD , CLIENT et STORMSHIELD

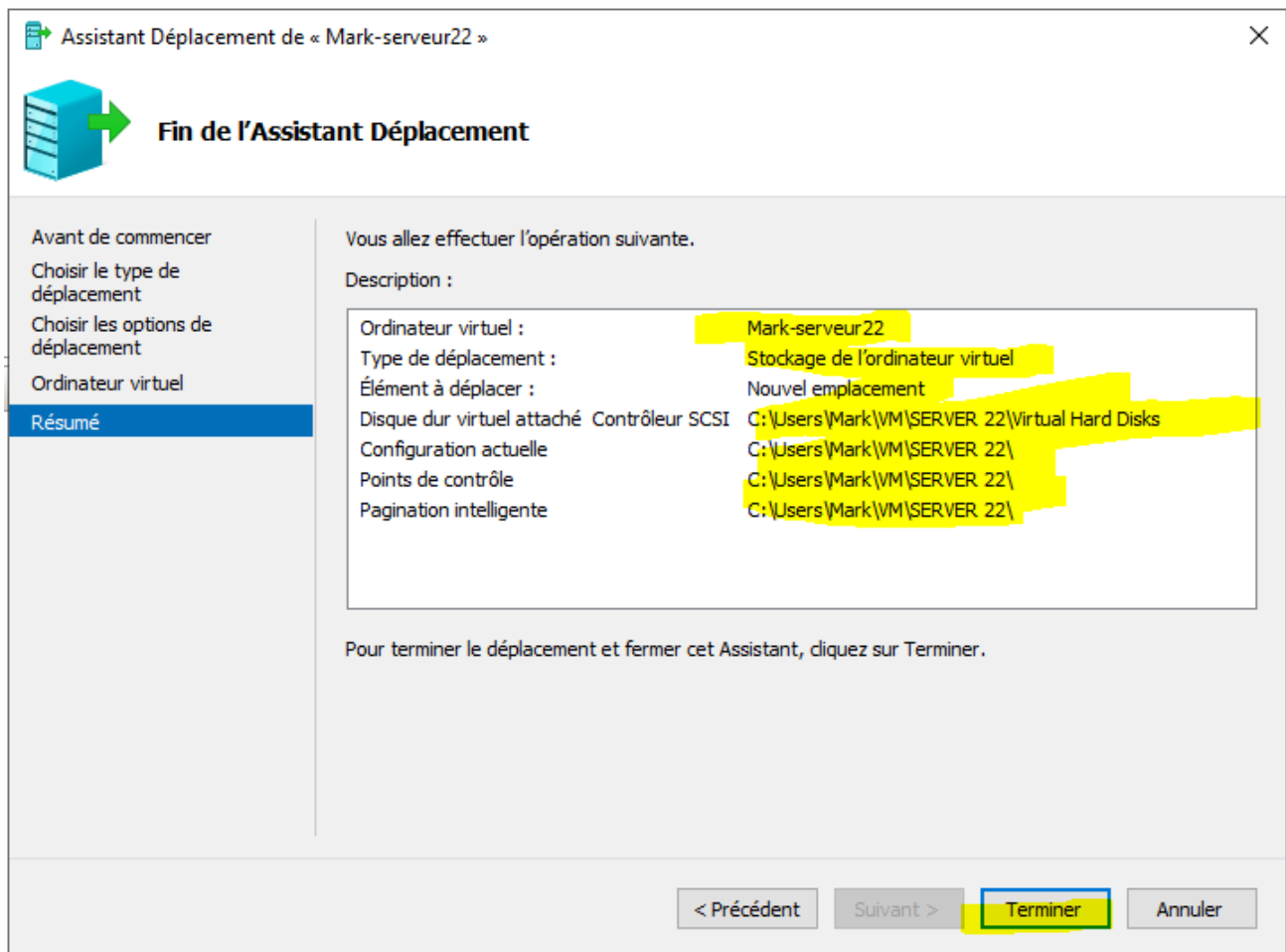
AD



ETAPES

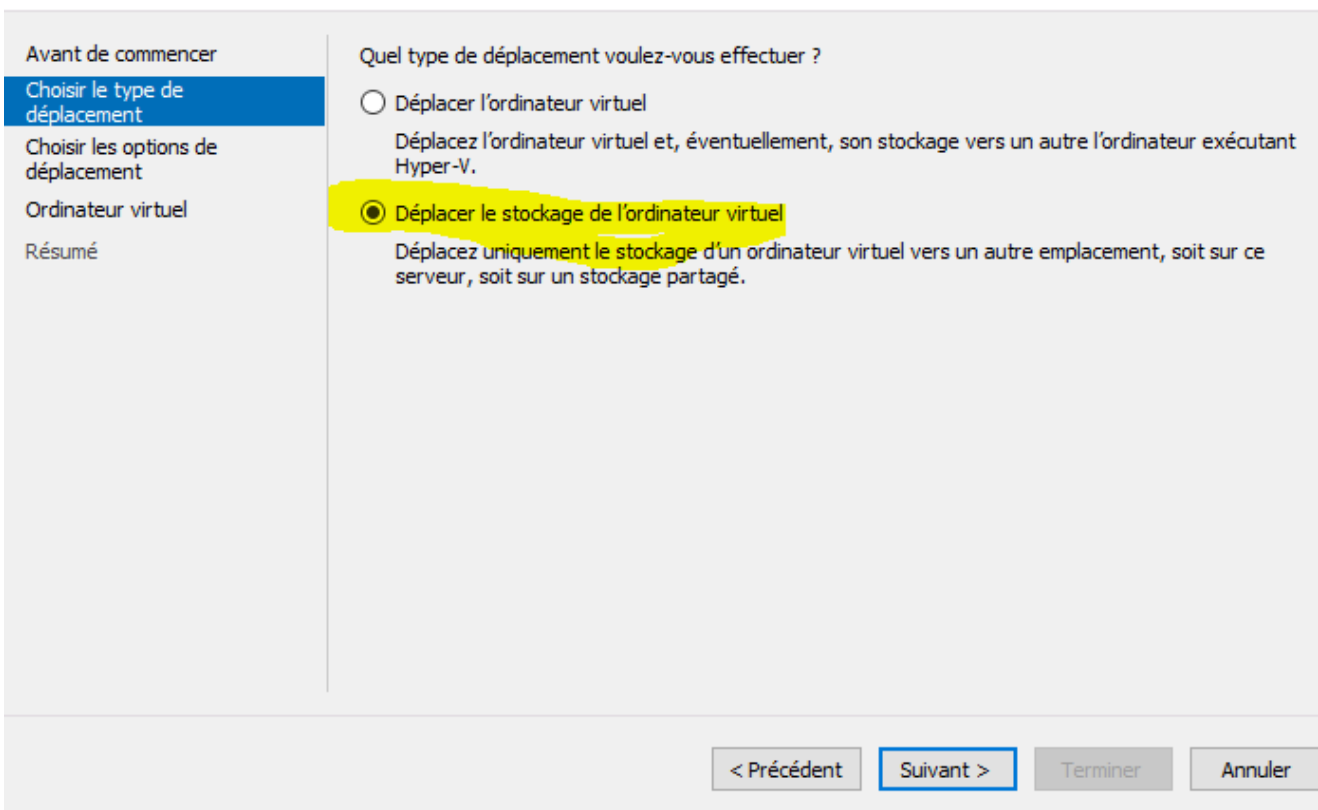
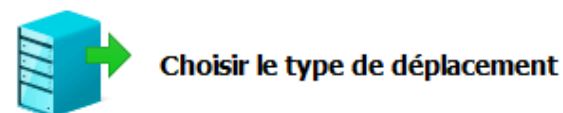


ETAPE FINALE



Stormshield déplacement

Assistant Déplacement de « Mark-stormshield »



l'emplacement sur le ssd

Assistant Déplacement de « Mark-stormshield »



Choisir un nouvel emplacement pour ordinateur virtuel

Avant de commencer

- Choisir le type de déplacement
- Choisir les options de déplacement
- Ordinateur virtuel**
- Résumé

Spécifiez un emplacement pour les éléments de l'ordinateur virtuel.

Nouvel emplacement

Dossier : Parcourir...

Espace disponible : 363,77 Go

Emplacement actuel

Taille : 654 Mo

< Précédent **Suivant >** Terminer Annuler

le dossier sur le ssd

Ce PC > Disque local (C:) > Utilisateurs > Mark > VM

Nom	Modifié le	Type	Taille
CLIENT	13/03/2025 11:34	Dossier de fichiers	
SERVER 22	13/03/2025 11:22	Dossier de fichiers	
STORMSHIELD	13/03/2025 11:33	Dossier de fichiers	

etape finale



Fin de l'Assistant Déplacement

Avant de commencer

Choisir le type de déplacement

Choisir les options de déplacement

Ordinateur virtuel

Résumé

Vous allez effectuer l'opération suivante.

Description :

Ordinateur virtuel :	Mark-stormshield
Type de déplacement :	Stockage de l'ordinateur virtuel
Élément à déplacer :	Nouvel emplacement
Disque dur virtuel attaché Contrôleur IDE 0	C:\Users\Mark\VM\STORMSHIELD\Virtual Hard Disks
Configuration actuelle	C:\Users\Mark\VM\STORMSHIELD\
Points de contrôle	C:\Users\Mark\VM\STORMSHIELD\
Pagination intelligente	C:\Users\Mark\VM\STORMSHIELD\

Pour terminer le déplacement et fermer cet Assistant, cliquez sur Terminer.

< Précédent

Suivant >

Terminer

Annuler

profile sur le poste de travail;

← Paramètres



Activité

À propos de

Rechercher

Nom de l'ordinateur

Matériel

Le système est surveillé

Paramètres système avancés

Utilisation à distance

Système

Vous devez ouvrir une session d'administrateur pour effectuer la plupart de ces modifications.

Écran

Performances

Profil des utilisateurs

Effets visuels

mémoire virtuelle



Un profil utilisateur stocke les paramètres de votre Bureau et d'autres informations liées à votre compte d'utilisateur. Vous pouvez créer un profil différent sur chaque ordinateur que vous utilisez ou vous pouvez sélectionner un profil itinérant qui sera le même partout.

Son

Profil des utilisateurs

Paramètres de

Profils enregistrés sur cet ordinateur :

Assistance

Démarrage et

Informations de

débogage

Nom	Taille	Type	Statut	Mod...
9-RA-P2\Administrateur	172 Mo	Local	Local	12/0...
Profil par défaut	1,47 Mo	Local	Local	15/1...
SIO-LYC\Mark	71,3 Go	Local	Local	13/0...
SIO-LYC\sio1	71,1 Mo	Local	Local	12/0...
SIO-LYC\ssd	194 Mo	Local	Local	12/0...

Stockage

Téléchargements

Modifier le type...

Supprimer

Copier dans...